

# 热点调研

## 企业高校应届生起薪情况调研

圆才管理咨询有限公司

2022年6月





## 版权说明

1. 调研报告内所有内容文字、数据和图片等，版均属圆才管理咨询有限公司所有。
2. 任何媒体、网站或个人未经本司授权不得转载、链接、转贴或以其他方式复制发布/发表。
3. 经本公司授权的媒体、网站或个人，在使用时必须注明“来源：圆才咨询”，违者本公司将依法追究责任。
4. 对于不当转载或引用本报告内容而引越的民事纠纷、行政处理或其他损失，本公司不承担责任。
5. 对不遵守本声明或其他违法、恶意使用本报告内容者，本公司保留追究其法律责任的权利。
6. 如需转载或引用本报告内容，请联系圆才薪酬顾问0512-66608283。



## 圆才管理咨询有限公司（简称“圆才咨询”）

苏州圆才管理咨询有限公司是从事人力资源研究、咨询和实践服务的专业机构，隶属于苏州工业园区人力资源开发有限公司。依托平台品牌及优势，公司拥有20年人力资源管理经验，汇聚了来自企业、高校、行业协会的资深人力资源专家，及强大的数据调研、系统开发、运营推广团队。公司以大市范围薪酬福利调研数据为核心优势，衍生发展各类人力资源咨询产品，为企业、政府提供高端咨询服务。

### 薪酬调研

苏州市重点行业薪酬福利调研

### 企业咨询

企业组织架构设计&薪酬体系搭建

### 最佳雇主

大苏州最佳雇主评选



## 圆才管理咨询有限公司（简称“圆才咨询”）

6月以来，随着疫情形势逐步好转，高校应届生求职进入冲刺阶段。2022届全国高校毕业生总规模1076万，相比去年增加167万，毕业生人数首次突破千万大关，规模和数量创历史新高。为帮助企业合理确定高校应届生的薪酬标准，圆才管理咨询特别开展本次快速调研。

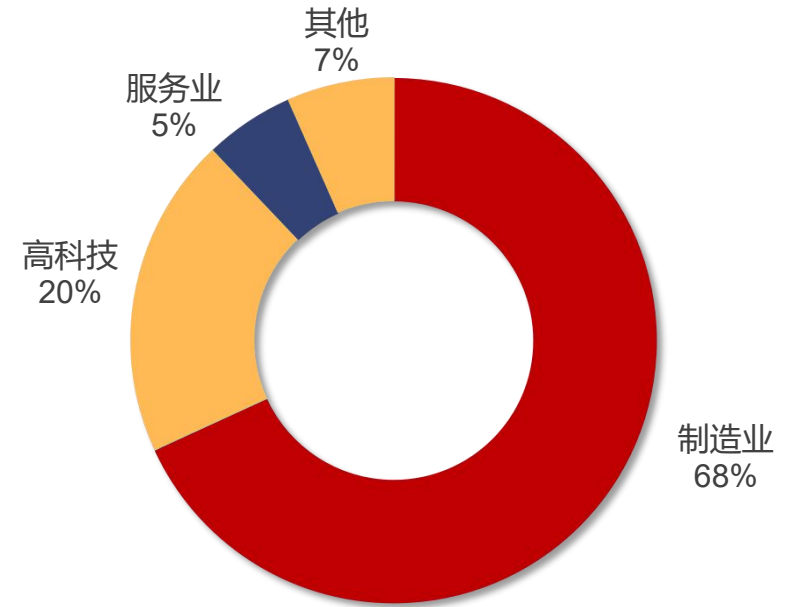
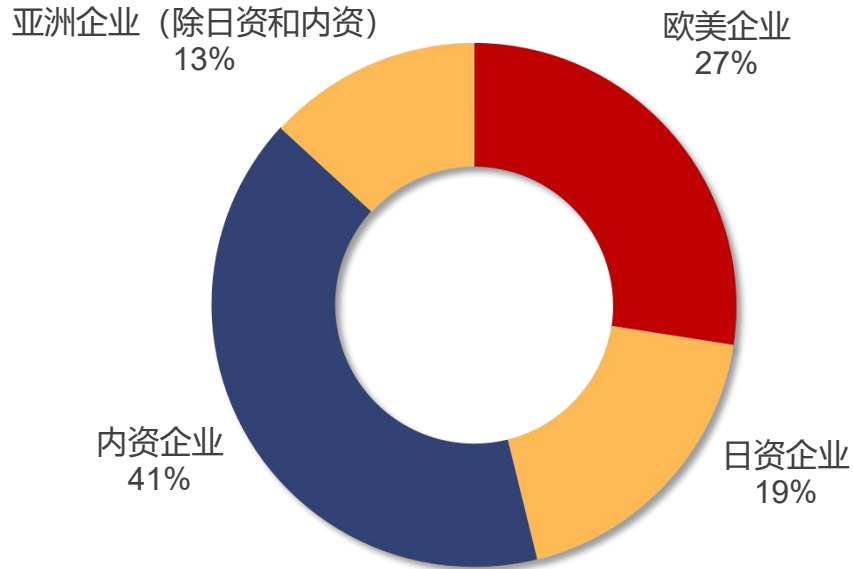
本次快速调研共有182家企业参与，调研的数据来源于各行业具有代表性的企业。调研内容主要包括各学历段企业招聘情况、各学历段税前薪资情况。





## 圆才管理咨询有限公司（简称“圆才咨询”）

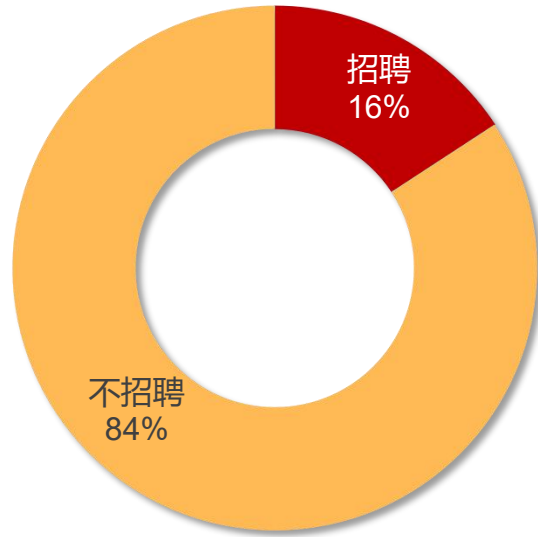
- 从投资国别分类情况来看，**内资企业**参与本次调研的数量最多，占比41%，**欧美企业**参与本次调研的数量其次，占比27%，**亚洲企业（除日资和內资）**参与本次调研的数量最少，占比13%。
- 从行业大类分类情况来看，**制造业**参与本次调研的数量最多，占比68%，**高科技**参与本次调研的数量其次，占比20%，**服务业**参与本次调研的数量最少，占比5%。



## 圆才管理咨询有限公司（简称“圆才咨询”）

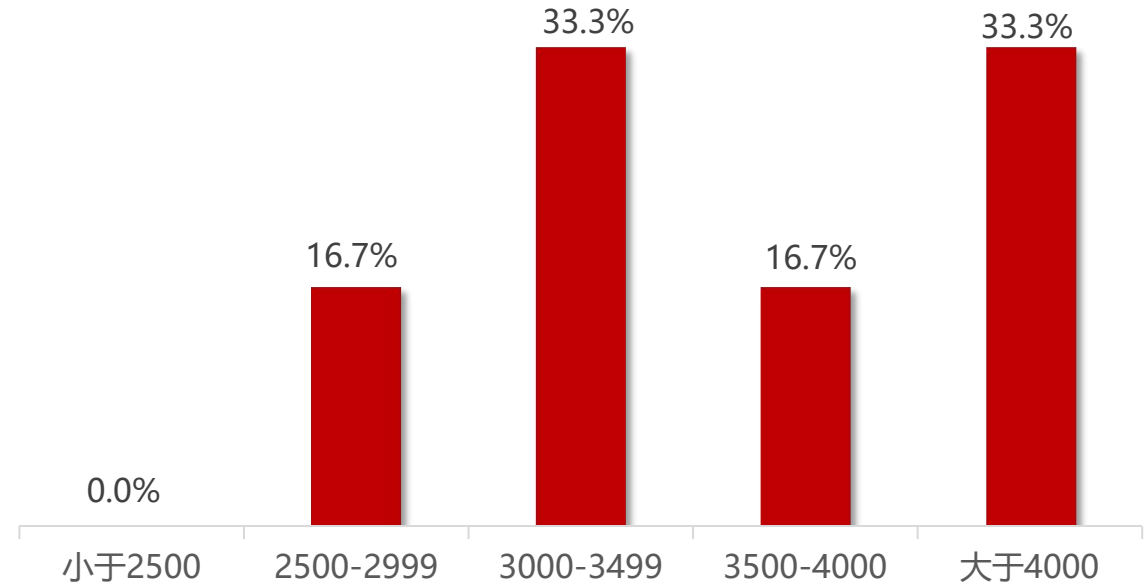
- 16%的参与企业有**大专以下**应届生招聘，84%的参与企业没有**大专以下**应届生招聘。
- 在有**大专以下**应届生招聘的企业中，33.3%的企业给**大专以下**应届生税前起薪为3000元到3499元或高于4000元，没有企业给**大专以下**应届生税前起薪低于2500元。

大专以下应届生招聘情况



大专以下应届生的税前起薪情况

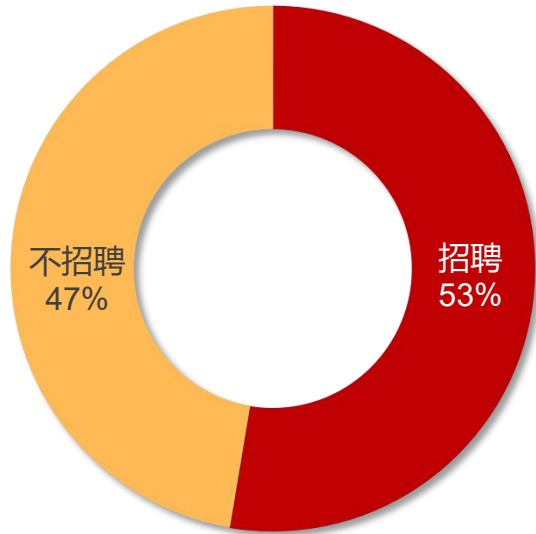
单位：元



## 圆才管理咨询有限公司（简称“圆才咨询”）

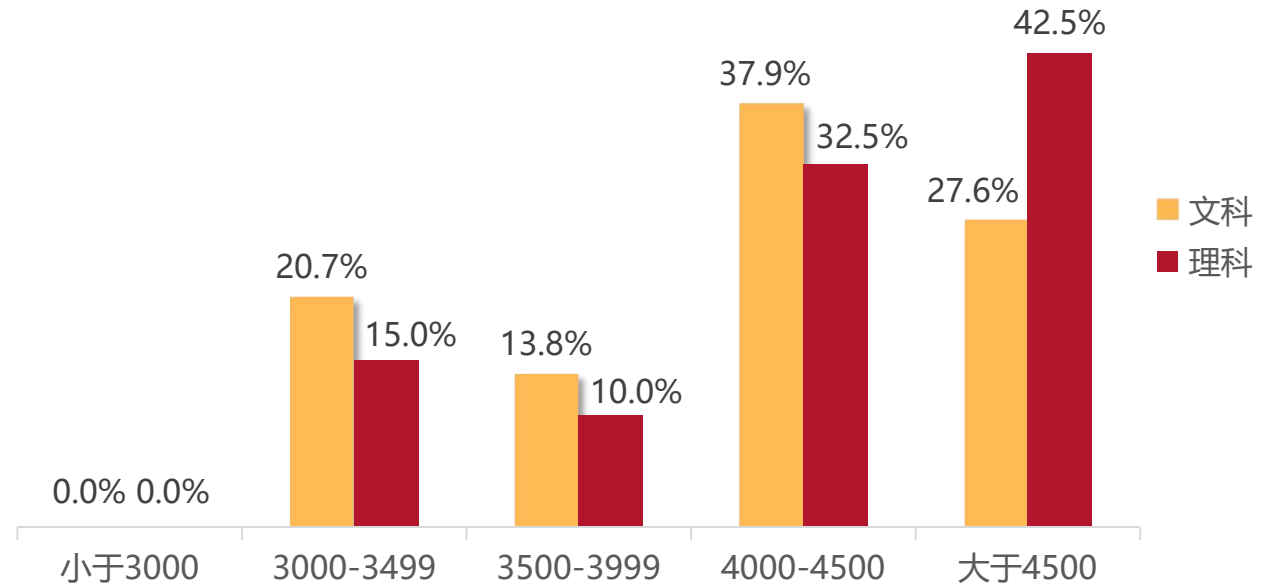
- 53%的参与企业有**大专**应届生招聘，47%的参与企业没有**大专**应届生招聘。
- 在有**大专**应届生招聘的企业中，37.9%的企业给**文科系大专**应届生税前起薪为4000元到4500元，42.5%的企业给**理科系大专**应届生税前起薪高于4500元，没有企业给**大专**应届生税前起薪低于3000元。

大专应届生招聘情况



大专应届生的税前起薪情况

单位：元

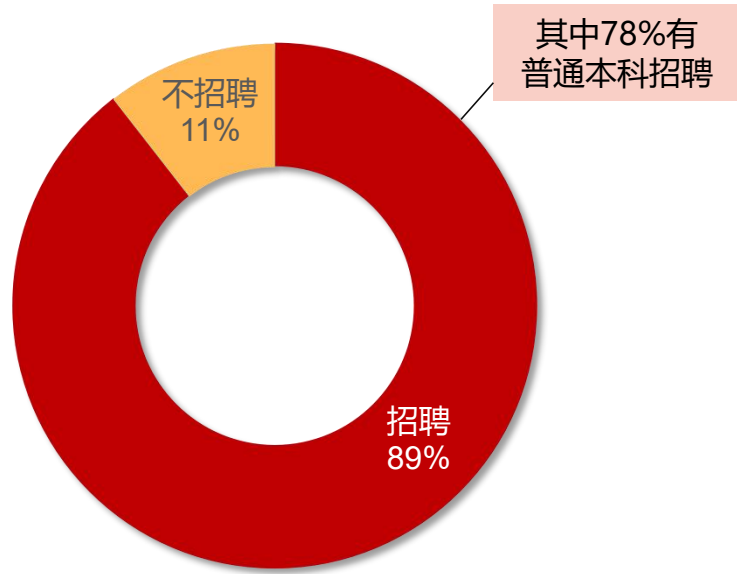




## 圆才管理咨询有限公司（简称“圆才咨询”）

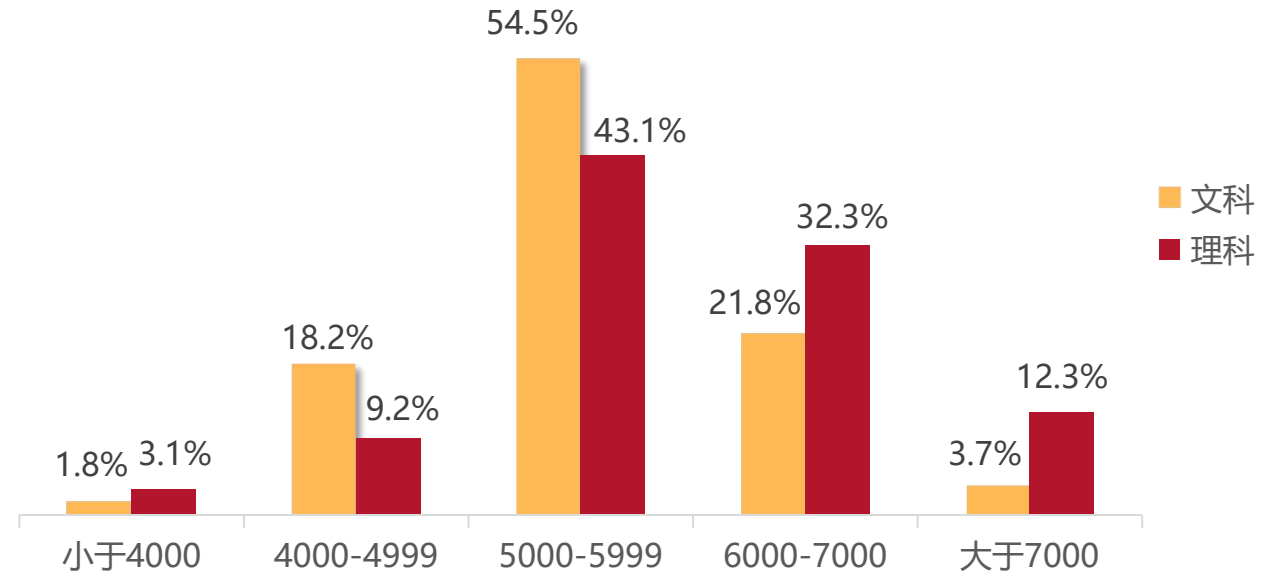
- 89%的参与企业有**本科**应届生招聘，11%的参与企业没有**本科**应届生招聘，其中78%有**普通本科**招聘。
- 在有**普通本科**应届生招聘的企业中，54.5%的企业给**文科系普通本科**应届生税前起薪为5000元到5999元，43.1%的企业给**理科系普通本科**应届生税前起薪为5000元到5999元，有4.9%的企业给**普通本科**应届生税前起薪低于4000元。

本科应届生招聘情况



普通本科应届生的税前起薪情况

单位：元

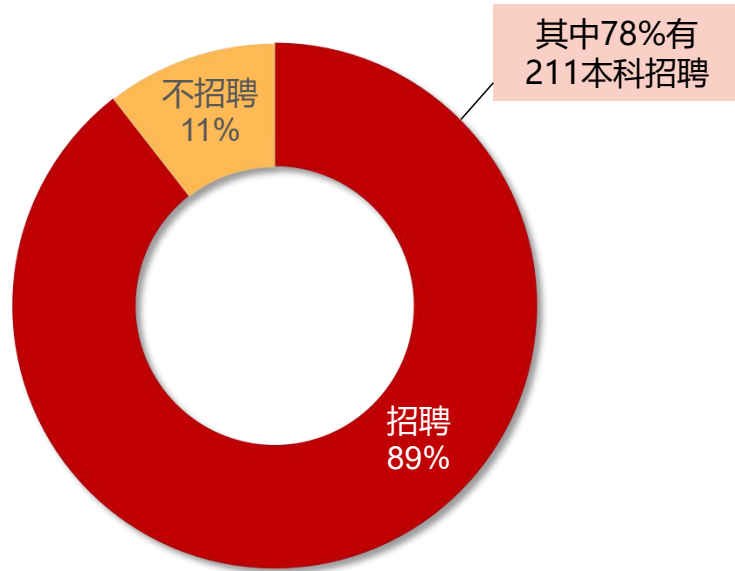




## 圆才管理咨询有限公司（简称“圆才咨询”）

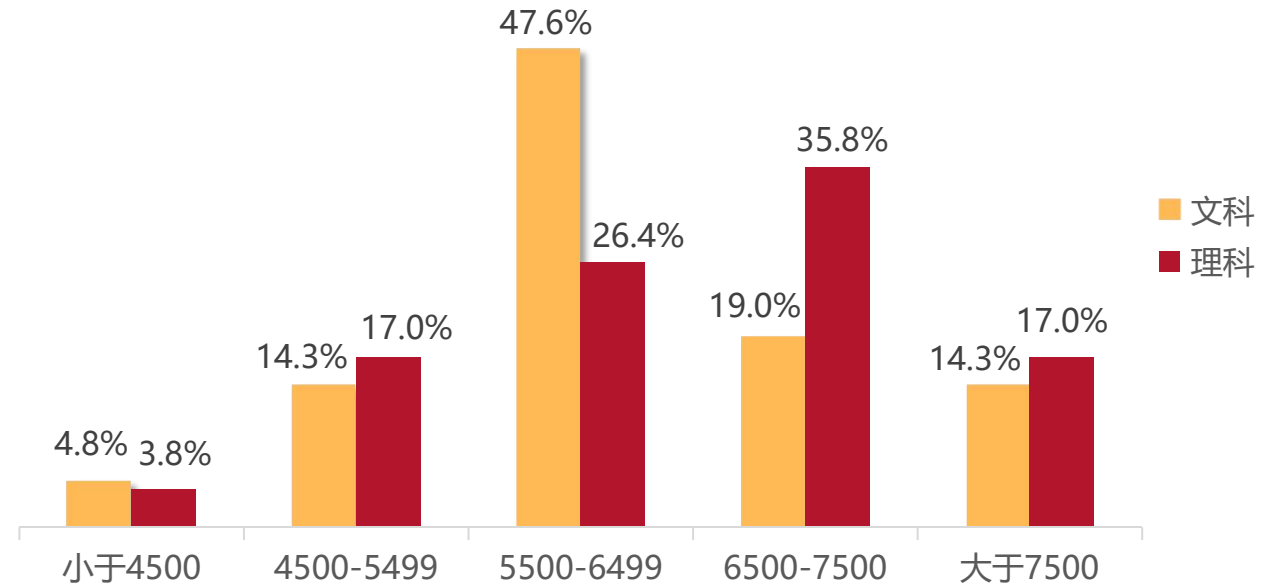
- 89%的参与企业有**本科**应届生招聘，11%的参与企业没有**本科**应届生招聘，其中78%有**211本科**招聘。
- 在有**211本科**应届生招聘的企业中，47.6%的企业给**文科系211本科**应届生税前起薪为5500元到6499元，35.8%的企业给**理科系211本科**应届生税前起薪为6500元到7500元，有8.6%的企业给**211本科**应届生税前起薪低于4500元。

本科应届生招聘情况



211本科应届生的税前起薪情况

单位：元

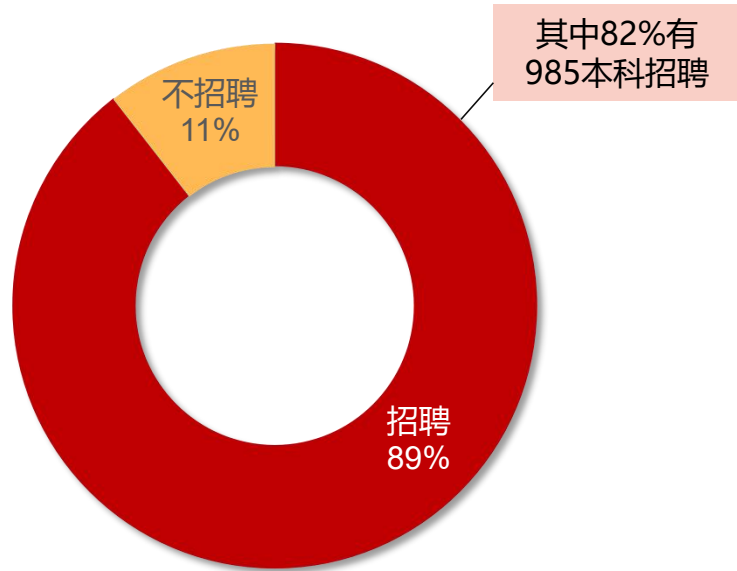




## 圆才管理咨询有限公司（简称“圆才咨询”）

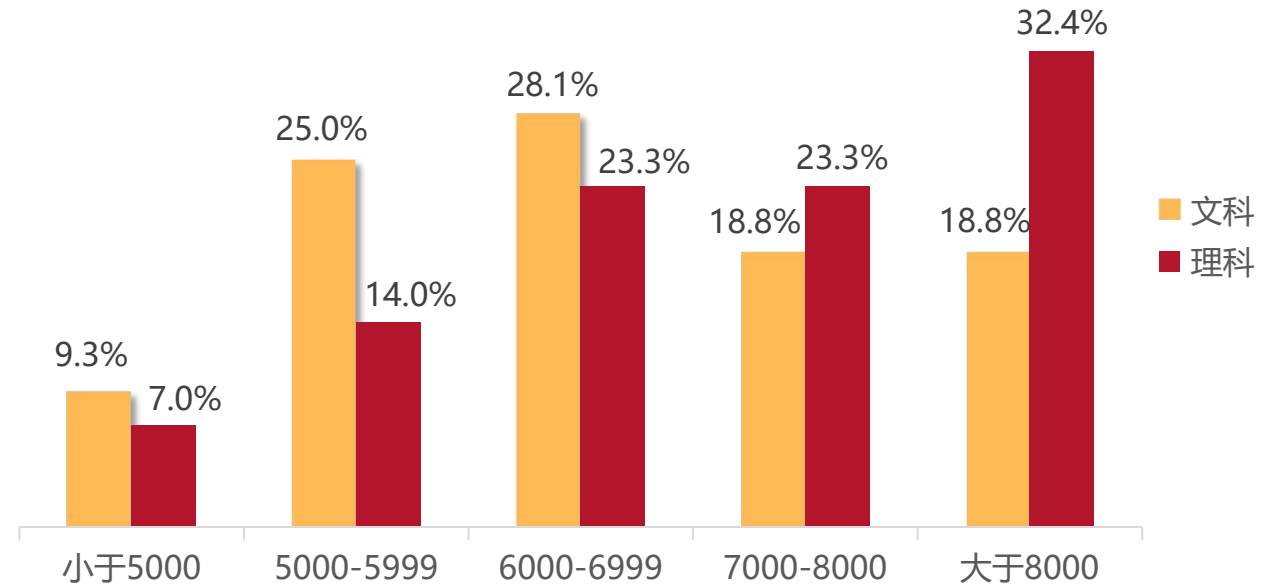
- 89%的参与企业有**本科**应届生招聘，11%的参与企业没有**本科**应届生招聘，其中82%有**985本科**招聘。
- 在有**985本科**应届生招聘的企业中，28.1%的企业给**文科系985本科**应届生税前起薪为6000元到6999元，32.4%的企业给**理科系985本科**应届生税前起薪高于8000元，有16.3%的企业给**985本科**应届生税前起薪低于5000元。

本科应届生招聘情况



985本科应届生的税前起薪情况

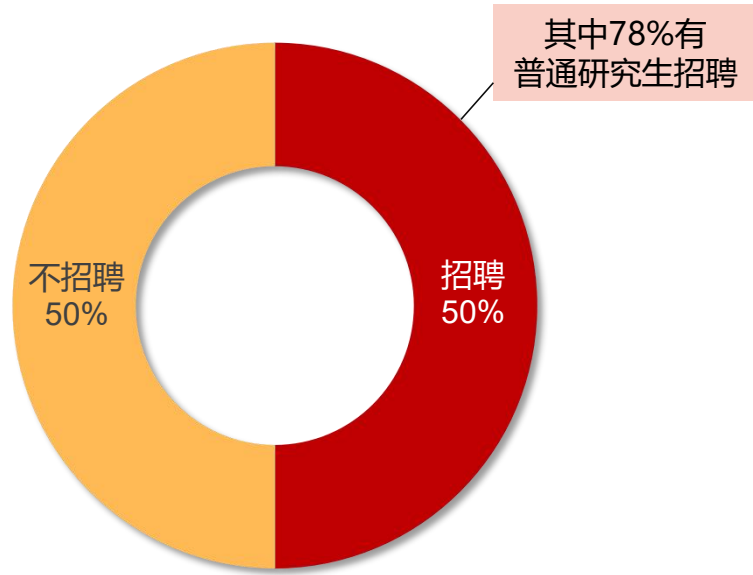
单位：元



## 圆才管理咨询有限公司（简称“圆才咨询”）

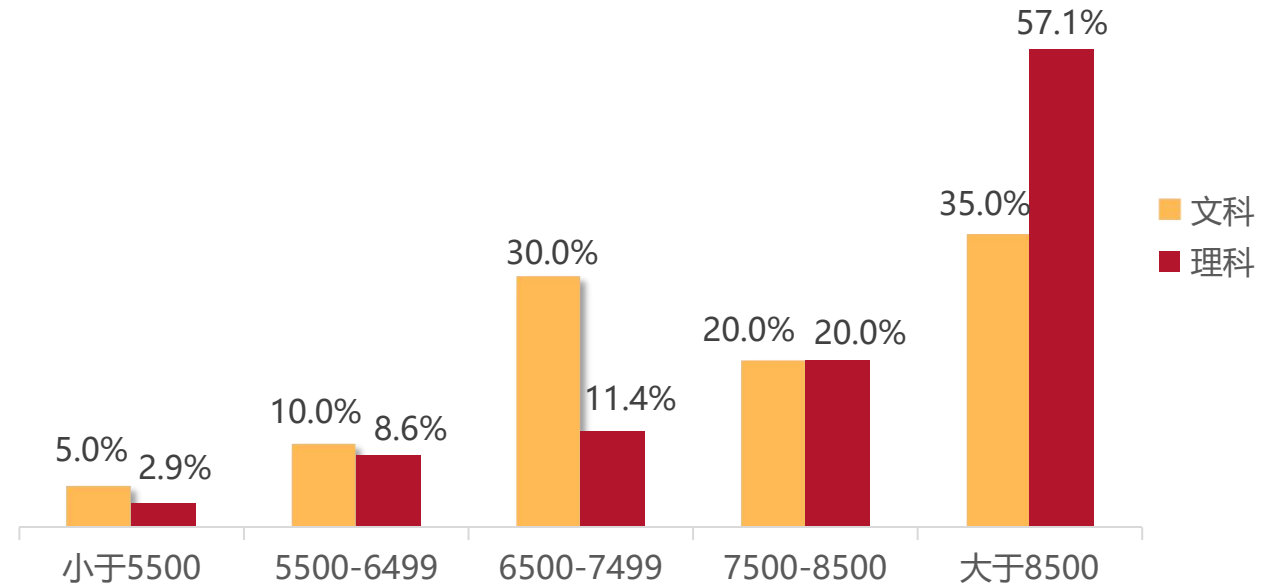
- 50%的参与企业有**研究生**应届生招聘，50%的参与企业没有**研究生**应届生招聘，其中78%有**普通研究生**招聘。
- 在有**普通研究生**应届生招聘的企业中，35.0%的企业给**文科系普通研究生**应届生税前起薪高于8500元，57.1%的企业给**理科系普通研究生**应届生税前起薪高于8500元，有7.9%的企业给**普通研究生**应届生税前起薪低于5500元。

研究生应届生招聘情况



普通研究生应届生的税前起薪情况

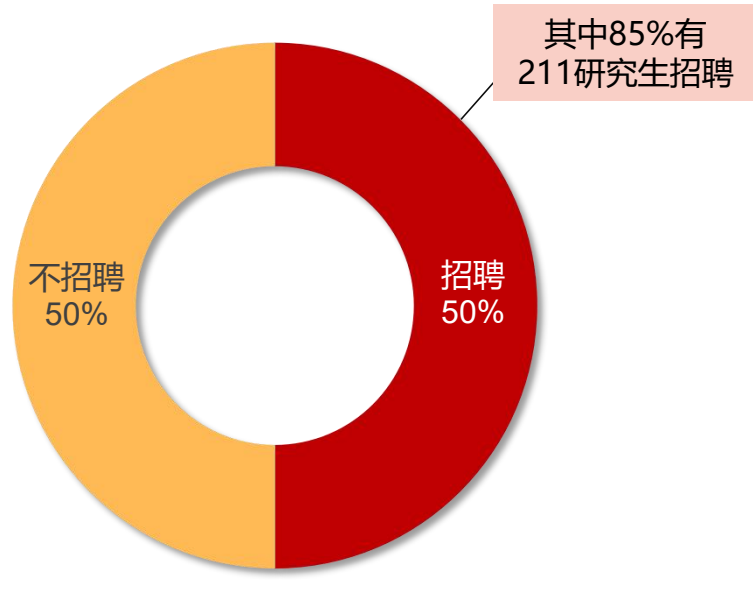
单位：元



## 圆才管理咨询有限公司（简称“圆才咨询”）

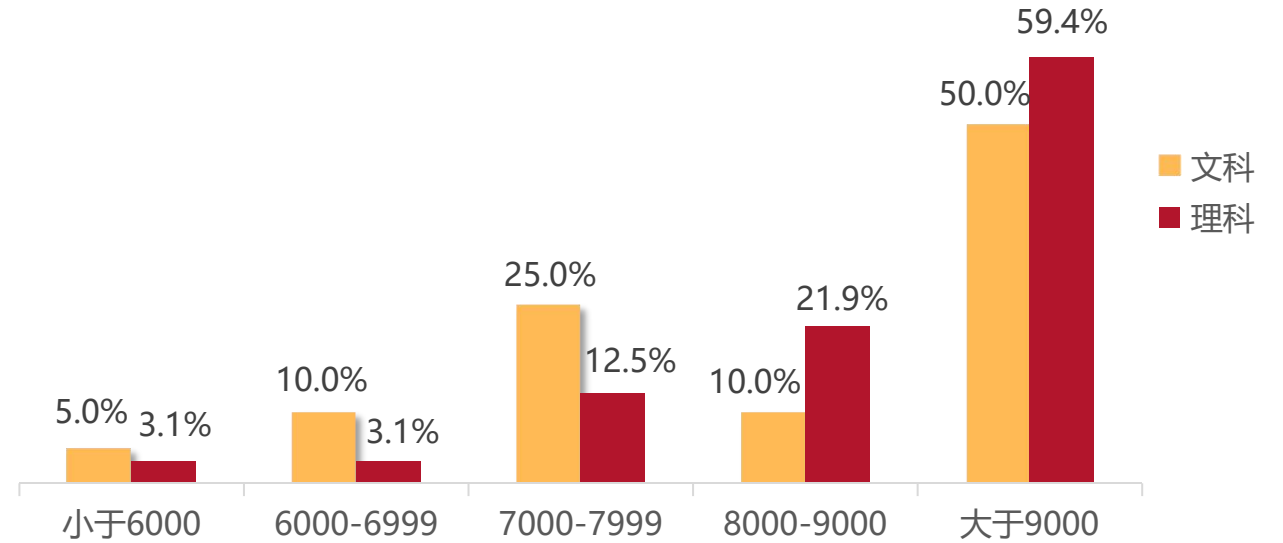
- 50%的参与企业有**研究生**应届生招聘，50%的参与企业没有**研究生**应届生招聘，其中85%有**211研究生**招聘。
- 在有**211研究生**应届生招聘的企业中，50.0%的企业给**文科系211研究生**应届生税前起薪高于9000元，59.4%的企业给**理科系211研究生**应届生税前起薪高于9000元，有8.1%的企业给**211研究生**应届生税前起薪低于6000元。

研究生应届生招聘情况



211研究生应届生的税前起薪情况

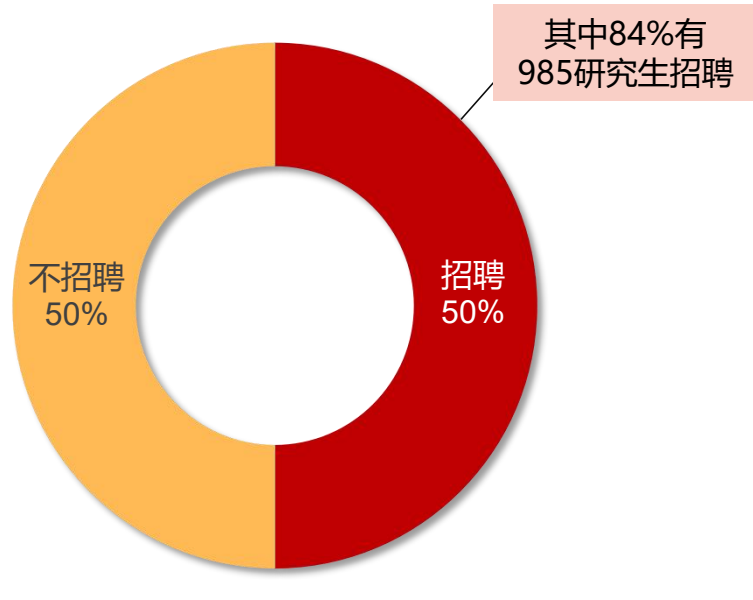
单位：元



## 圆才管理咨询有限公司（简称“圆才咨询”）

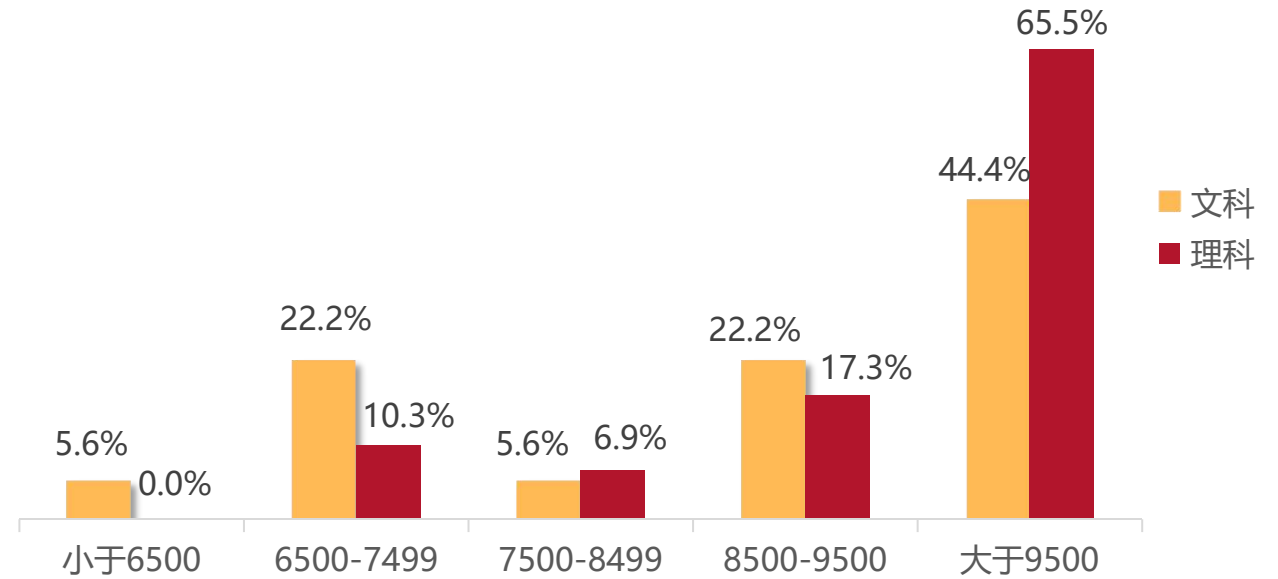
- 50%的参与企业有**研究生**应届生招聘，50%的参与企业没有**研究生**应届生招聘，其中84%有**985研究生**招聘。
- 在有**985研究生**应届生招聘的企业中，44.4%的企业给**文科系985研究生**应届生税前起薪高于9500元，65.5%的企业给**理科系985研究生**应届生税前起薪高于9500元，有5.6%的企业给**985研究生**应届生税前起薪低于6500元。

研究生应届生招聘情况



985研究生应届生的税前起薪情况

单位：元

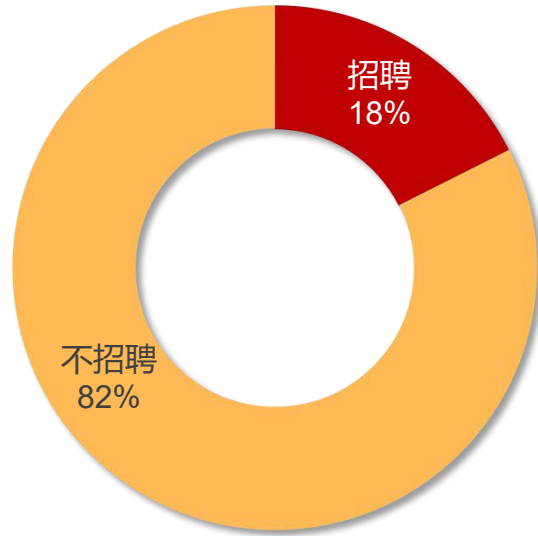




## 圆才管理咨询有限公司（简称“圆才咨询”）

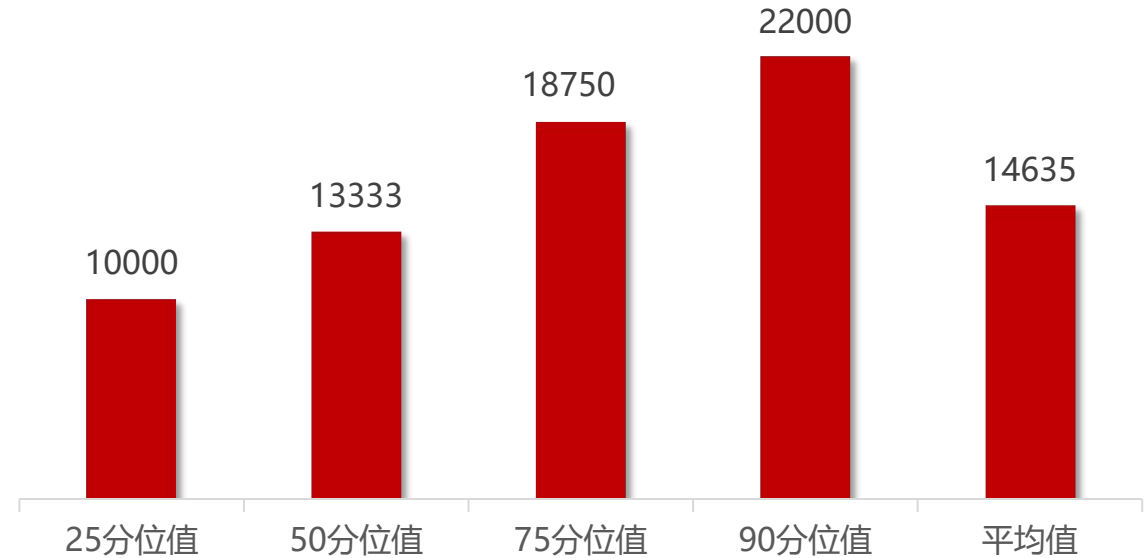
- 18%的参与企业有**博士学历**应届生招聘，82%的参与企业没有**博士学历**应届生招聘。
- **博士学历**应届生的税前起薪25分位值为10000元，**博士学历**应届生的税前起薪50分位值为13333元，**博士学历**应届生的税前起薪75分位值为18750元，**博士学历**应届生的税前起薪90分位值为22000元，**博士学历**应届生的税前起薪平均值为14635元。

博士应届生招聘情况



博士应届生的税前起薪情况

单位：元





## 圆才管理咨询有限公司（简称“圆才咨询”）

圆才薪酬调研团队基于专有数据库，开展各类人力资源信息调研，定期发布权威数据，全面展示人力资源市场运行状况，对异常情况  
情况进行预警分析，帮助政府、企业、求职者及时了解人力资源动态信息。

### 我们竭诚为您提供以下服务：

企业人力资源配置管理咨询

企业岗位体系与薪酬架构设计

企业绩效管理体系设计

定制化的薪酬报告及岗位评估

企业薪酬和福利调研

季度人力资源信息调研

人力资源指数系统

全口径的人力资源大数据支持

