



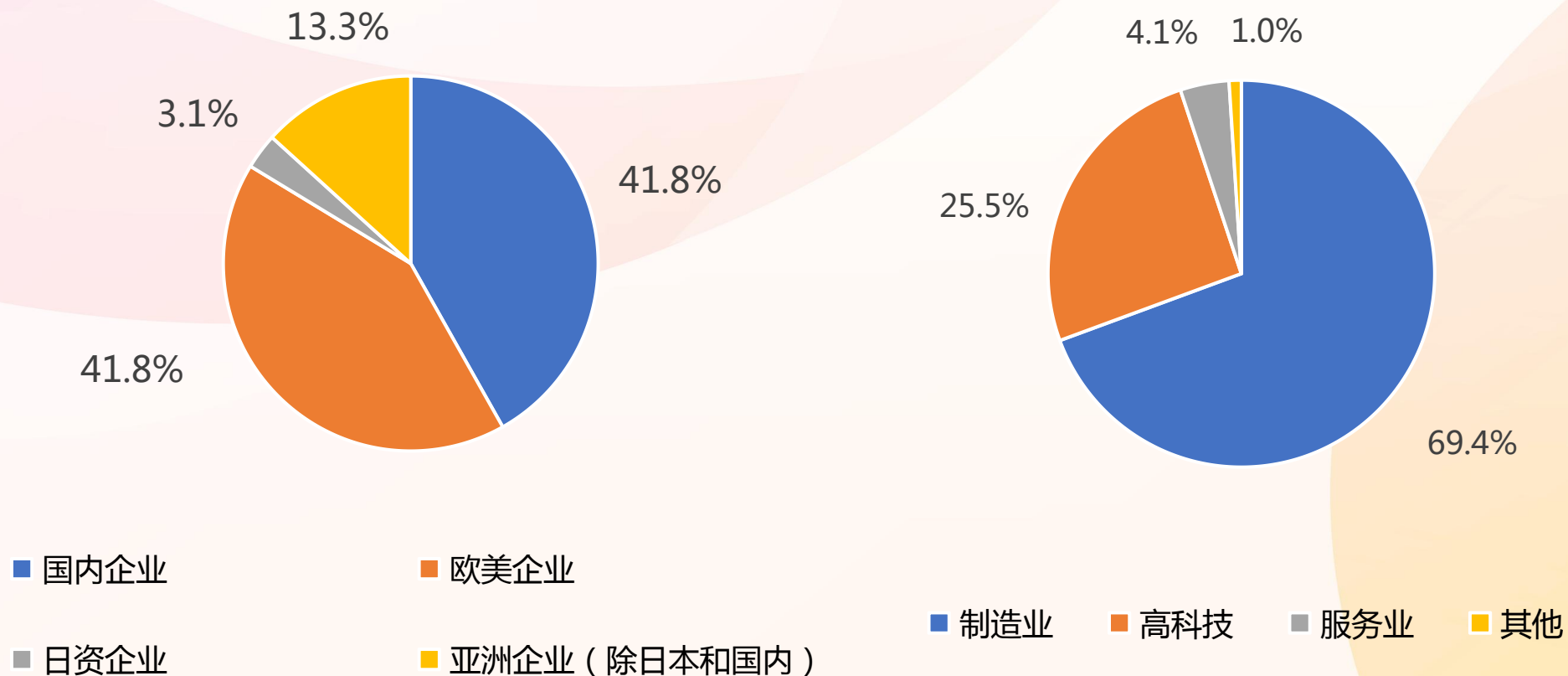
企业在校实习生情况调研

随着越来越多的高校与企业合作，企业进一步加强在校实习生的选择、培养、使用和管理，建立在校实习生机制，从而全面优化企业人力资源配置，提升企业人才质量。为了帮助企业优化在校实习生制度，为此圆才管理咨询特别制定了本次快速调研。

本次快速调研共有**196**家企业参与，调研的数据来源于各行业具有代表性的企业。调研内容主要包括企业今年是否在校实习生津贴，在校实习生保险情况等。

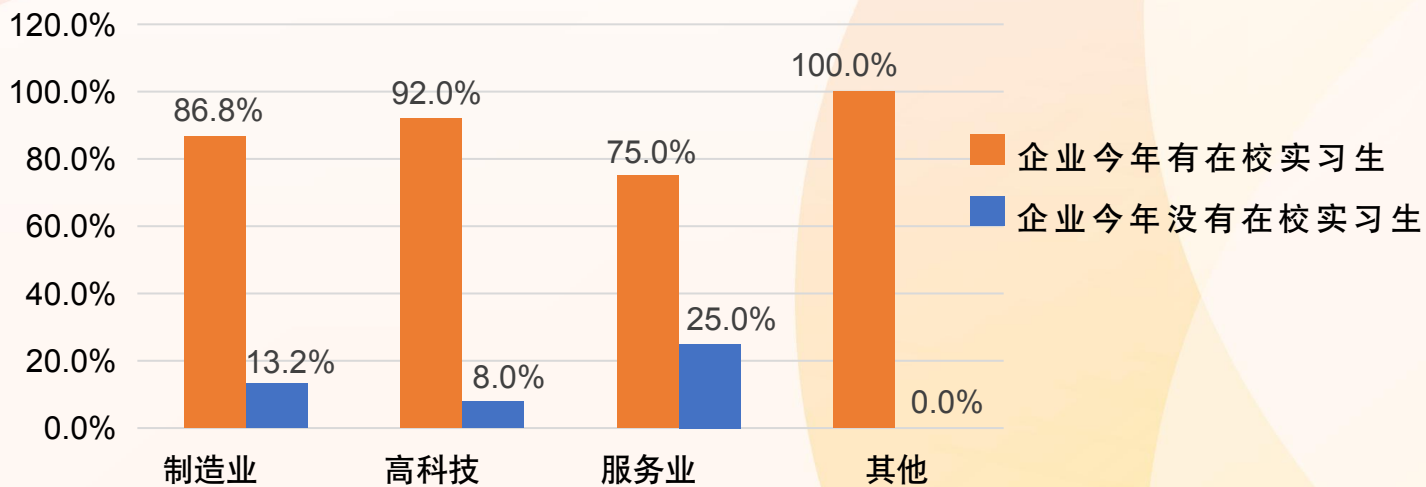
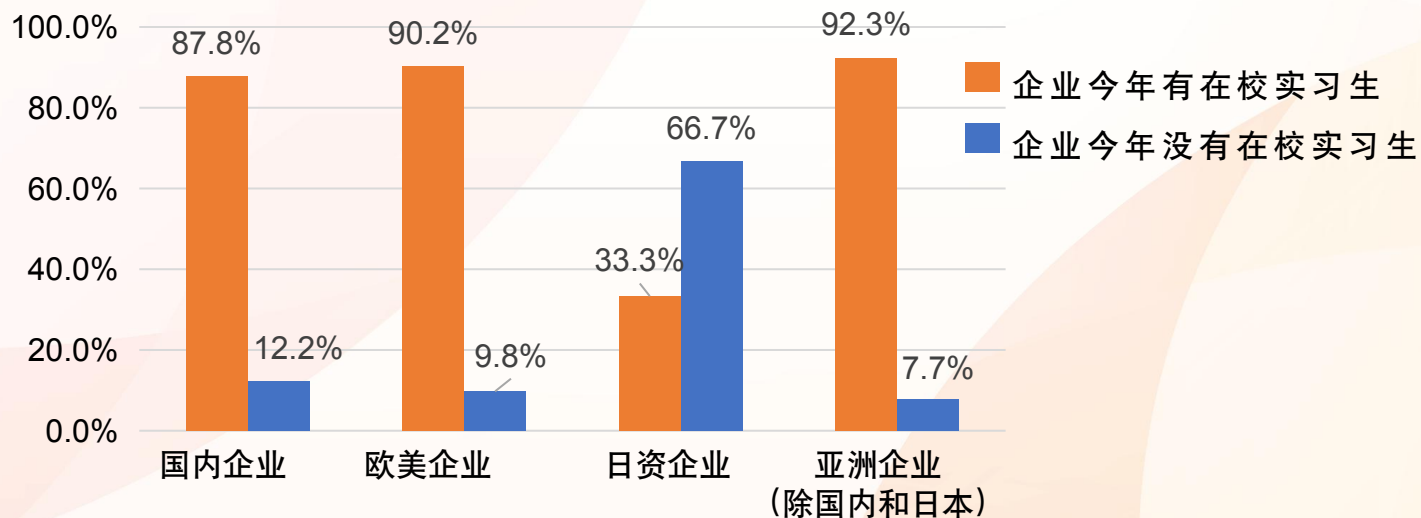
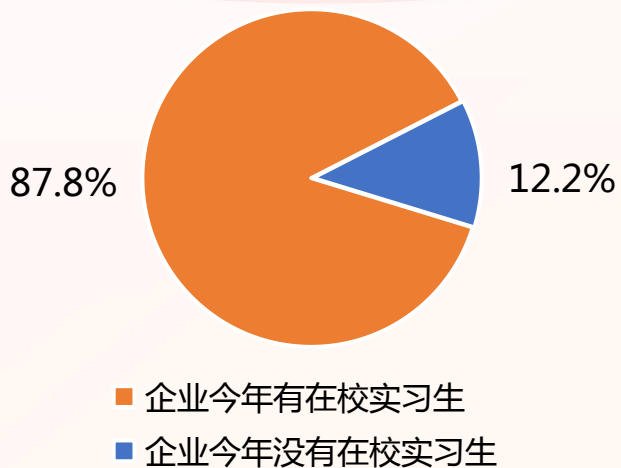


此次调研样本，包括**196**家各行业具有代表性的企业。其中，欧美企业占比**41.8%**；日资企业占比**3.1%**。按照行业大类来看，制造业占比最多，达**69.4%**。



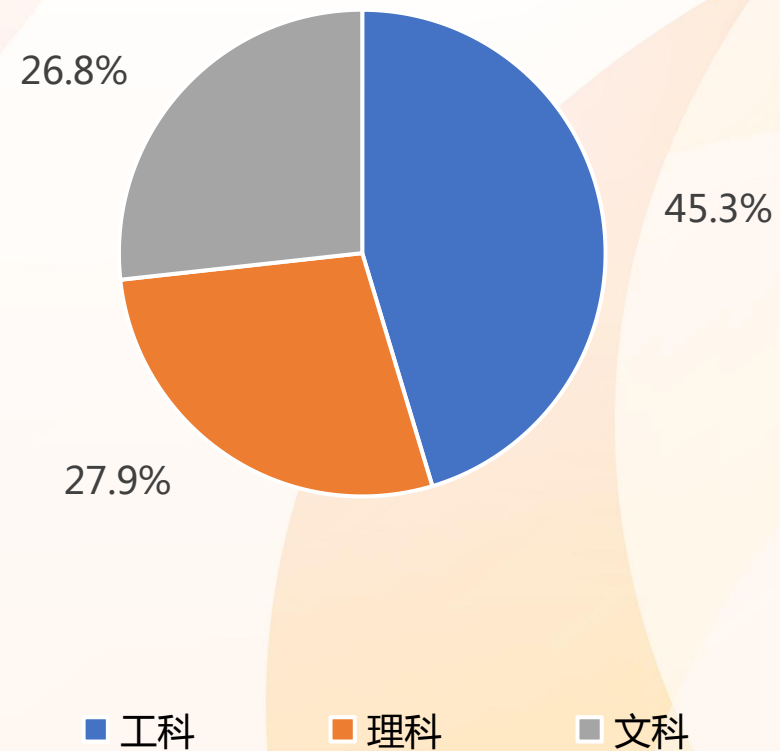


- 调研结果显示，有**87.8%**的企业今年有在校实习生。
- 日资企业今年有在校实习生的企业占比最低，为**33.3%**。
- 从行业大类来看，**服务业**企业今年有在校实习生的企业占比最低，为**75.0%**。



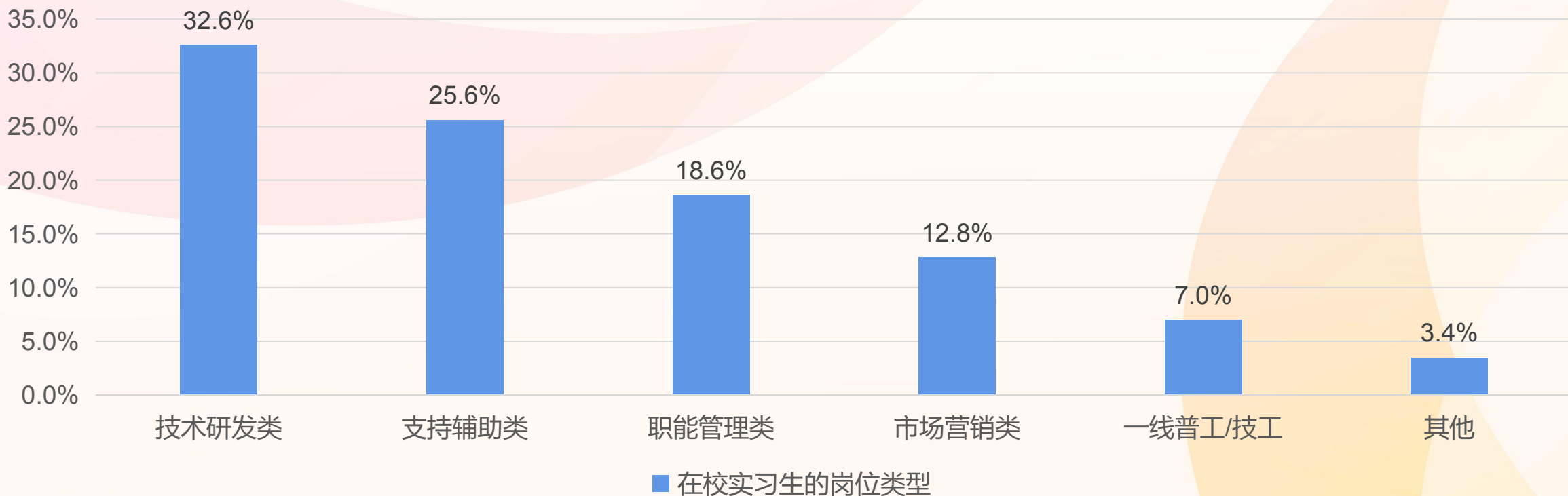


在今年有在校实习生的企业中，专业大类有所不同，其中有**45.3%**的在校实习生的大学专业大类为**工科**；有**26.8%**的在校实习生的大学专业大类为**理科**；有**27.9%**的在校实习生的大学专业大类为**文科**。



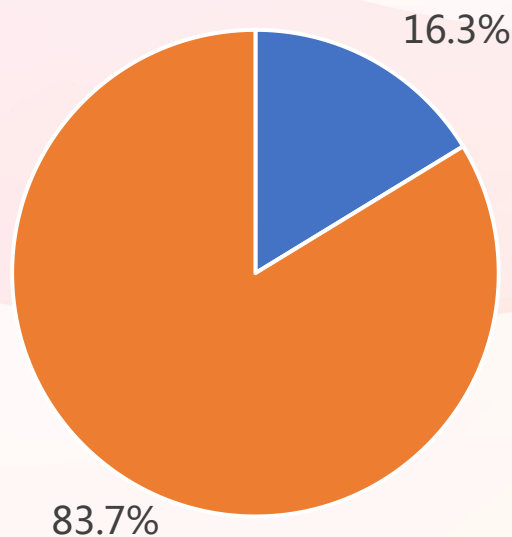


在有在校实习生的企业中，**技术研发类**在校实习生占比最高，为**32.6%**；**支持辅助类**在校实习生占比**25.6%**；**职能管理类**在校实习生和**市场营销类**在校实习生分别占比是**18.6%**和**12.8%**。

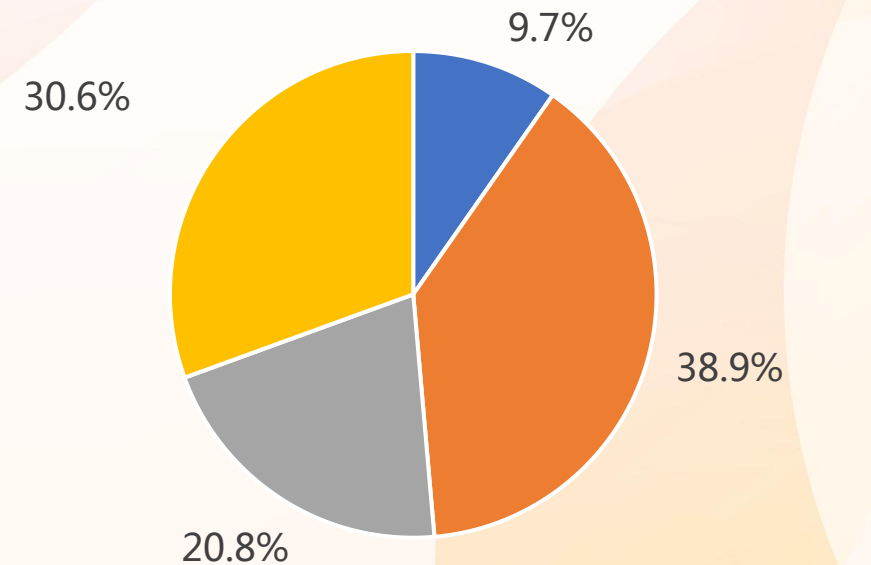




在今年有在校实习生的企业中，有**83.7%**的企业有**在校实习生津贴**。其中在校实习生津贴范围在**2000-2500元**的企业最少，为**9.7%**，在校实习生津贴范围在**2500-3000元**的企业最多，为**38.9%**



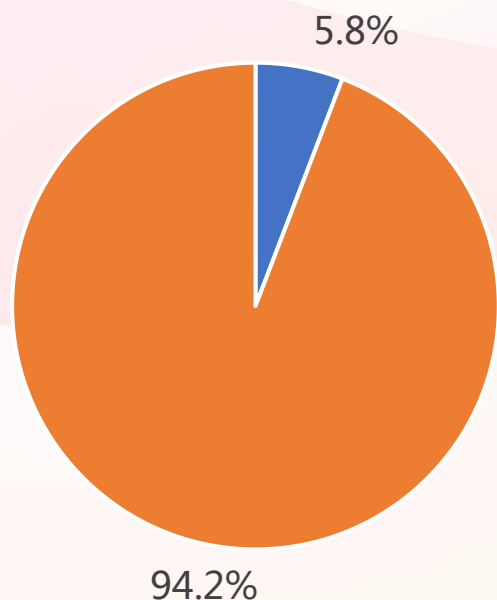
- 贵企有在校实习生津贴
- 贵企没有在校实习生津贴



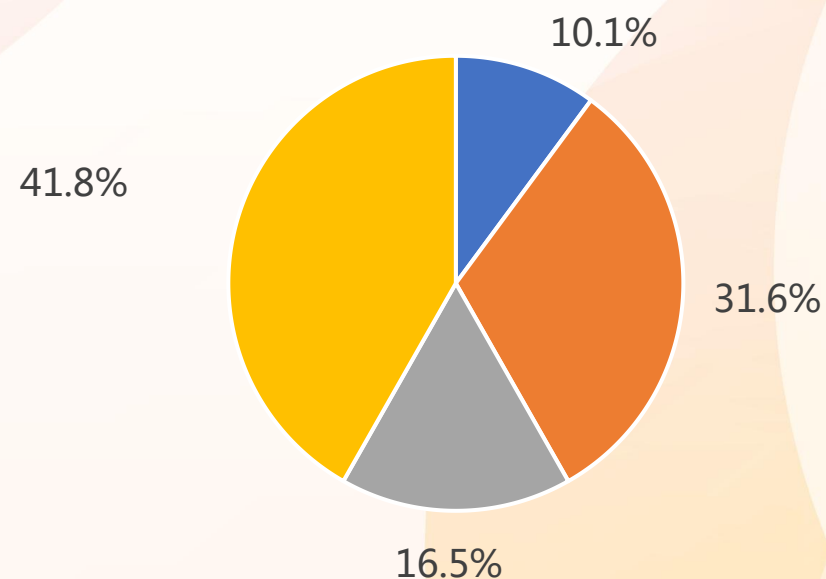
- 2000元 ≤ 津贴 ≤ 2500元
- 2500元 < 津贴 ≤ 3000元
- 3000元 < 津贴 ≤ 3500元
- 3500元 < 津贴 ≤ 4000元



在今年有在校实习生的企业中，有**94.7%**的企业有**在校实习生保险福利**。其中在校实习生保险福利范围在**0-20元**的企业最少，为**10.1%**，在校实习生保险福利范围在**20-50元**的企业最多，为**31.6%**。



- 企业有在校实习生保险福利
- 企业没有在校实习生保险福利



- 保险福利金额 ≤ 20元
- 20元 < 保险福利金额 ≤ 50元
- 50元 < 保险福利金额 ≤ 100元
- 100元 < 保险福利金额



关于我们

圆才薪酬调研团队基于专有数据库，开展各类人力资源信息调研，定期发布权威数据，全面展示人力资源市场运行状况，对异常情况进行预警分析，帮助政府、企业、求职者及时了解人力资源动态信息。

我们竭诚为您提供以下服务：

企业人力资源配置管理咨询

企业岗位体系与薪酬架构设计

企业绩效管理体系设计

定制化的薪酬报告及岗位评估

企业薪酬和福利调研

季度人力资源信息调研

人力资源指数系统

全口径的人力资源大数据支持



联系方式：

高级顾问 孔一鸣

0512 - 6660

8283